

























































全球地區-訪客累計流量分析

查詢日期：104.10.15

國家/地區	客戶開發			行為
	工作階段	% 新工作階段	新使用者	單次工作階段頁數
 上網瀏覽網站IP流量數 21926 % 總計: 100.00% (21926)		70.57% 資料檢視平均值: 69.86% (1.01%)	15473 % 總計: 101.01% (15318)	1.44 資料檢視平均值: 1.44 (0.00%)
1◦  臺灣	17645 (80.48%)	64.80%	11,434 (73.90%)	1.51
2◦  美國	1377 (6.28%)	91.87%	1265 (8.18%)	1.21
3◦ (未設置)	700 (3.19%)	99.71%	698 (4.51%)	1.10
4◦  巴西	442 (2.02%)	99.77%	441 (2.85%)	1.02
5◦  中國	367 (1.67%)	96.73%	355 (2.29%)	1.13
6◦  日本	143 (0.65%)	87.41%	125 (0.81%)	1.35
7◦  意大利	82 (0.37%)	100.00%	82 (0.53%)	1.01
8◦  加拿大	80 (0.36%)	87.50%	70 (0.45%)	1.15
9◦  德國	73 (0.33%)	97.26%	71 (0.46%)	1.00
10◦  俄羅斯	68 (0.31%)	48.53%	33 (0.21%)	1.21
11◦  聯合王國	67 (0.31%)	100.00%	67 (0.43%)	1.06
12◦  香港	61 (0.28%)	80.33%	49 (0.32%)	1.10
13◦  韓國	59 (0.27%)	100.00%	59 (0.38%)	1.00
14◦  荷蘭	53 (0.24%)	100.00%	53 (0.34%)	1.00
15◦  印度	44 (0.20%)	100.00%	44 (0.28%)	1.00
16◦  法國	38 (0.17%)	100.00%	38 (0.25%)	1.13
17◦  墨西哥	38 (0.17%)	100.00%	38 (0.25%)	1.03
18◦  新加坡	37 (0.17%)	51.35%	19 (0.12%)	1.32
19◦  澳大利亞	36 (0.16%)	94.44%	34 (0.22%)	1.00
20◦  葡萄牙	31 (0.14%)	100.00%	31 (0.20%)	1.00
21◦  西班牙	27 (0.12%)	100.00%	27 (0.17%)	1.19
22◦  印尼	25 (0.11%)	72.00%	18 (0.12%)	1.08
23◦  阿根廷	24 (0.11%)	100.00%	24 (0.16%)	1.00
24◦  泰國	23 (0.10%)	86.96%	20 (0.13%)	1.39
25◦  馬來西亞	22 (0.10%)	86.36%	19 (0.12%)	1.00
26◦  菲律賓	22 (0.10%)	100.00%	22 (0.14%)	1.14

27	 委內瑞拉	15 (0.07%)	100.00%	15 (0.10%)	1.13
28	 土耳其	14 (0.06%)	100.00%	14 (0.09%)	1.07
29	 南非	14 (0.06%)	100.00%	14 (0.09%)	1.21
30	 智利	13 (0.06%)	100.00%	13 (0.08%)	1.00
31	 希臘	13 (0.06%)	100.00%	13 (0.08%)	1.00
32	 波蘭	13 (0.06%)	100.00%	13 (0.08%)	1.23
33	 瑞士	12 (0.05%)	100.00%	12 (0.08%)	0.75
34	 哥倫比亞	12 (0.05%)	100.00%	12 (0.08%)	1.00
35	 厄瓜多爾	10 (0.05%)	100.00%	10 (0.06%)	1.00
36	 澳門	10 (0.05%)	50.00%	5 (0.03%)	2.90
37	 新西蘭	10 (0.05%)	100.00%	10 (0.06%)	1.90
38	 芬蘭	9 (0.04%)	100.00%	9 (0.06%)	1.11
39	 巴基斯坦	9 (0.04%)	100.00%	9 (0.06%)	1.00
40	 伊朗	8 (0.04%)	100.00%	8 (0.05%)	1.00
41	 挪威	8 (0.04%)	100.00%	8 (0.05%)	1.12
42	 羅馬尼亞	8 (0.04%)	100.00%	8 (0.05%)	1.00
43	 越南	8 (0.04%)	100.00%	8 (0.05%)	1.12
44	 奧地利	7 (0.03%)	100.00%	7 (0.05%)	1.00
45	 丹麥	7 (0.03%)	100.00%	7 (0.05%)	1.00
46	 愛爾蘭	7 (0.03%)	100.00%	7 (0.05%)	1.14
47	 沙特阿拉伯	7 (0.03%)	100.00%	7 (0.05%)	1.00
48	 比利時	6 (0.03%)	100.00%	6 (0.04%)	1.00
49	 埃及	6 (0.03%)	100.00%	6 (0.04%)	1.00
50	 哥斯達黎加	5 (0.02%)	100.00%	5 (0.03%)	1.00
51	 多明尼加共和國	5 (0.02%)	100.00%	5 (0.03%)	1.00
52	 以色列	5 (0.02%)	100.00%	5 (0.03%)	0.80
53	 秘魯	5 (0.02%)	100.00%	5 (0.03%)	1.00
54	 瑞典	5 (0.02%)	100.00%	5 (0.03%)	1.40
55	 斯洛文尼亞	5 (0.02%)	100.00%	5 (0.03%)	0.80
56	 烏克蘭	5 (0.02%)	100.00%	5 (0.03%)	1.00
57	 烏拉圭	5 (0.02%)	100.00%	5 (0.03%)	1.20
58	 阿拉伯聯合酋長國	4 (0.02%)	100.00%	4 (0.03%)	1.00

59	 捷克	4 (0.02%)	100.00%	4 (0.03%)	1.25
60	 伊拉克	3 (0.01%)	100.00%	3 (0.02%)	1.00
61	 科威特	3 (0.01%)	100.00%	3 (0.02%)	1.00
62	 摩洛哥	3 (0.01%)	100.00%	3 (0.02%)	1.00
63	 摩爾達維亞	3 (0.01%)	100.00%	3 (0.02%)	1.00
64	 馬其頓王國	3 (0.01%)	100.00%	3 (0.02%)	1.00
65	 巴拿馬	3 (0.01%)	100.00%	3 (0.02%)	1.00
66	 波多黎各	3 (0.01%)	100.00%	3 (0.02%)	1.00
67	 安哥拉	2 (0.01%)	100.00%	2 (0.01%)	1.00
68	 孟加拉國	2 (0.01%)	100.00%	2 (0.01%)	1.50
69	 塞浦路斯	2 (0.01%)	100.00%	2 (0.01%)	1.00
70	 關島	2 (0.01%)	100.00%	2 (0.01%)	1.00
71	 克羅地亞	2 (0.01%)	100.00%	2 (0.01%)	1.50
72	 匈牙利	2 (0.01%)	100.00%	2 (0.01%)	1.00
73	 肯尼亞	2 (0.01%)	100.00%	2 (0.01%)	1.00
74	 黎巴嫩	2 (0.01%)	100.00%	2 (0.01%)	1.00
75	 尼泊爾	2 (0.01%)	100.00%	2 (0.01%)	1.00
76	 塞爾維亞	2 (0.01%)	100.00%	2 (0.01%)	1.00
77	 斯洛伐克	2 (0.01%)	100.00%	2 (0.01%)	1.00
78	 敘利亞	2 (0.01%)	100.00%	2 (0.01%)	1.00
79	科索沃	2 (0.01%)	100.00%	2 (0.01%)	1.00
80	 阿爾巴尼亞	1 (0.00%)	100.00%	1 (0.01%)	1.00
81	 巴巴多斯	1 (0.00%)	100.00%	1 (0.01%)	1.00
82	 玻利維亞	1 (0.00%)	100.00%	1 (0.01%)	1.00
83	 不丹	1 (0.00%)	100.00%	1 (0.01%)	1.00
84	 白俄羅斯	1 (0.00%)	100.00%	1 (0.01%)	1.00
85	 佛得角	1 (0.00%)	100.00%	1 (0.01%)	1.00
86	 阿爾及利亞	1 (0.00%)	100.00%	1 (0.01%)	1.00
87	 法屬圭亞那	1 (0.00%)	100.00%	1 (0.01%)	1.00
88	 根西島	1 (0.00%)	100.00%	1 (0.01%)	1.00
89	 牙買加	1 (0.00%)	100.00%	1 (0.01%)	1.00
90	 約旦	1 (0.00%)	100.00%	1 (0.01%)	1.00
91	 柬埔寨	1 (0.00%)	100.00%	1 (0.01%)	1.00
92	 緬甸 (緬甸)	1 (0.00%)	100.00%	1 (0.01%)	1.00
93	 其桑比克	1 (0.00%)	100.00%	1 (0.01%)	1.00
94	 巴拉圭	1 (0.00%)	100.00%	1 (0.01%)	1.00
95	 卡塔爾	1 (0.00%)	100.00%	1 (0.01%)	1.00
96	 薩爾瓦多	1 (0.00%)	100.00%	1 (0.01%)	1.00
97	 突尼斯	1 (0.00%)	100.00%	1 (0.01%)	1.00
98	 特立尼達和多巴哥	1 (0.00%)	100.00%	1 (0.01%)	1.00
99	 聖文森特和格林納丁斯	1 (0.00%)	100.00%	1 (0.01%)	1.00
100	津巴布韋	1 (0.00%)	100.00%	1 (0.01%)	1.00