


























盛禾老人長期照顧中心-<http://www.senho.com.tw/>

全球地區-訪客流量分析

國家/地區 ?	客戶開發			行為
	工作階段 ? ↓	% 新工作階段 ?	新使用者 ?	單次工作階段頁數 ?
	17841 % 總計: 100.00% (17841)	83.31% 資料檢視平均值: 83.21% (0.12%)	14,864 % 總計: 100.12% (14846)	1.68 資料檢視平均值: 1.68 (0.00%)
1°  台灣	16274 (91.22%)	81.94%	13335 (89.71%)	1.74
2°  巴西	568 (3.18%)	100.00%	568 (3.82%)	1.00
3°  美國	154 (0.86%)	89.61%	138 (0.93%)	1.44
4°  意大利	119 (0.67%)	100.00%	119 (0.80%)	1.00
5°  中國	82 (0.46%)	89.02%	73 (0.49%)	1.45
6°  香港	56 (0.31%)	92.86%	52 (0.35%)	1.27
7°  日本	48 (0.27%)	93.75%	45 (0.30%)	1.71
8°  印度	39 (0.22%)	100.00%	39 (0.26%)	1.00
9°  葡萄牙	37 (0.21%)	100.00%	37 (0.25%)	1.00
10°  墨西哥	32 (0.18%)	100.00%	32 (0.22%)	1.00
11°  新加坡	26 (0.15%)	84.62%	22 (0.15%)	1.69
12°  加拿大	25 (0.14%)	100.00%	25 (0.17%)	1.04
13°  西班牙	25 (0.14%)	100.00%	25 (0.17%)	1.00
14°  印尼	22 (0.12%)	100.00%	22 (0.15%)	1.32
15°  馬來西亞	21 (0.12%)	90.48%	19 (0.13%)	1.10
16°  英國	19 (0.11%)	100.00%	19 (0.13%)	1.00
17°  菲律賓	18 (0.10%) 和	100.00%	18 (0.12%)	1.39
18°  哥倫比亞	16 (0.09%)	100.00%	16 (0.11%)	1.00
19°  泰國	14 (0.08%)	100.00%	14 (0.09%)	1.00
20°  希臘	13 (0.07%)	100.00%	13 (0.09%)	1.00
21°  羅馬尼亞	13 (0.07%)	100.00%	13 (0.09%)	1.00
22°  厄瓜多爾	12 (0.07%)	100.00%	12 (0.08%)	1.00
23°  秘魯	12 (0.07%)	100.00%	12 (0.08%)	1.00
24°  澳大利亞	11 (0.06%)	100.00%	11 (0.07%)	1.27

25	 新西蘭	10 (0.06%)	100.00%	10 (0.07%)	1.80
26	 法國	9 (0.05%)	100.00%	9 (0.06%)	1.00
27	 阿拉伯聯合酋長國	8 (0.04%)	100.00%	8 (0.05%)	1.00
28	 智利	8 (0.04%)	100.00%	8 (0.05%)	1.00
29	 多明尼加共和國	8 (0.04%)	100.00%	8 (0.05%)	1.00
30	 委內瑞拉	8 (0.04%)	100.00%	8 (0.05%)	1.00
31	 德國	7 (0.04%)	100.00%	7 (0.05%)	1.00
32	 波蘭	7 (0.04%)	100.00%	7 (0.05%)	1.00
33	 越南	7 (0.04%)	100.00%	7 (0.05%)	1.57
34	(手機·平板)	7 (0.04%)	100.00%	7 (0.05%)	2.00
35	 阿爾及利亞	6 (0.03%)	100.00%	6 (0.04%)	1.00
36	 波多黎各	6 (0.03%)	100.00%	6 (0.04%)	1.00
37	 阿根廷	5 (0.03%)	100.00%	5 (0.03%)	1.00
38	 澳門	5 (0.03%)	100.00%	5 (0.03%)	1.00
39	 巴基斯坦	5 (0.03%)	100.00%	5 (0.03%)	1.00
40	 安哥拉	4 (0.02%)	100.00%	4 (0.03%)	1.00
41	 馬其頓王國	4 (0.02%)	100.00%	4 (0.03%)	1.00
42	 沙特阿拉伯	4 (0.02%)	100.00%	4 (0.03%)	1.00
43	 斯洛文尼亞	4 (0.02%)	100.00%	4 (0.03%)	1.00
44	 火雞	4 (0.02%)	100.00%	4 (0.03%)	1.00
45	 烏干達	4 (0.02%)	100.00%	4 (0.03%)	1.00
46	 烏拉圭	4 (0.02%)	100.00%	4 (0.03%)	1.00
47	 南非	4 (0.02%)	100.00%	4 (0.03%)	1.00
48	 挪威	3 (0.02%)	100.00%	3 (0.02%)	1.00
49	 波斯尼亞和黑塞哥維那	2 (0.01%)	100.00%	2 (0.01%)	1.00
50	 比利時	2 (0.01%)	100.00%	2 (0.01%)	1.00
51	 哥斯達黎加	2 (0.01%)	100.00%	2 (0.01%)	1.00
52	 芬蘭	2 (0.01%)	100.00%	2 (0.01%)	1.00
53	 法屬圭亞那	2 (0.01%)	100.00%	2 (0.01%)	1.00
54	 危地馬拉	2 (0.01%)	100.00%	2 (0.01%)	1.00
55	 伊朗	2 (0.01%)	100.00%	2 (0.01%)	1.00
56	 柬埔寨	2 (0.01%)	100.00%	2 (0.01%)	1.00

57	◦	 科威特	2 (0.01%)	100.00%	2 (0.01%)	1.00
58	◦	 馬達加斯加	2 (0.01%)	100.00%	2 (0.01%)	1.00
59	◦	 毛里求斯	2 (0.01%)	100.00%	2 (0.01%)	1.00
60	◦	 其桑比克	2 (0.01%)	100.00%	2 (0.01%)	1.00
61	◦	 納米比亞	2 (0.01%)	100.00%	2 (0.01%)	1.00
62	◦	 尼日利亞	2 (0.01%)	100.00%	2 (0.01%)	1.00
63	◦	 荷蘭	2 (0.01%)	100.00%	2 (0.01%)	1.00
64	◦	 塞爾維亞	2 (0.01%)	100.00%	2 (0.01%)	1.00
65	◦	 瑞典	2 (0.01%)	100.00%	2 (0.01%)	1.00
66	◦	 塞內加爾	2 (0.01%)	100.00%	2 (0.01%)	1.00
67	◦	科索沃	2 (0.01%)	100.00%	2 (0.01%)	1.00
68	◦	 埃及	1 (0.01%)	100.00%	1 (0.01%)	1.00
69	◦	 韓國	1 (0.01%)	100.00%	1 (0.01%)	1.00
70	◦	 老撾	1 (0.01%)	100.00%	1 (0.01%)	1.00
71	◦	 摩洛哥	1 (0.01%)	100.00%	1 (0.01%)	1.00
72	◦	 薩爾瓦多	1 (0.01%)	100.00%	1 (0.01%)	1.00
73	◦	 津巴布韋	1 (0.01%)	100.00%	1 (0.01%)	1.00